

平成 26 年 7 月 28 日

第 136回 県内企業・業況調査結果

株式会社 鹿 児 島 銀 行
株式会社 鹿 児 島 経 済 研 究 所

| | |
|----------|--|
| [調査要領] | |
| 対象期間 | 平成 26 年 4～6 月期実績見込み 平成 26 年 7～9 月期見通し |
| 調査時期 | 平成 26 年 6 月下旬 |
| 調査方法 | 郵送方式 |
| 対象企業 | 県内主要企業 500 社 |
| 回答企業数 | 357 社 (回答率 71.4%) |
| 特別質問項目 | 外国人の雇用状況について |

用 語 今 期 = 平成 26 年 4～6 月期 来 期 = 平成 26 年 7～9 月期
前 期 = 平成 26 年 1～3 月期 前年同期 = 平成 25 年 4～6 月期
予 想 = 前期調査時(平成 26 年 3 月下旬)の今期見通し
D.I. = 「良い」-「悪い」、「増加」-「減少」、いずれも回答企業割合

「調査結果のポイント」

1. 今期の業況

- ①今期の業況 D.I.は▲15 と、前期 (7) から大幅に悪化したが、前期調査時の今期予想 (▲19) よりも悪化の幅は小さかった。
- ②消費増税前の駆け込み需要の反動により、小売業 (前期 10→今期 ▲37) の悪化幅が最も大きかった。
- ③公共工事の繰越工事の減少や消費増税前の民間住宅の駆け込み需要の反動などにより、建設業 (同 32→▲14) の悪化幅も大きかった。

2. 来期の業況見通し

来期の業況見通し D.I.は▲9 と、今期 (▲15) から改善するが、依然マイナス圏にとどまる見通し。

3. 外国人の雇用状況について

- ①外国人を「雇用している」本県企業は、12%となった。
- ②外国人を雇用する理由は、「日本人が確保できない」(27%) が最も多かった。
- ③外国人を雇用していない理由は、「受け入れ態勢が整わない」「労働力が足りている」(いずれも 47%) が最も多かった。

1. 今期の業況 ～大幅に悪化

今期の業況 D.I.は▲15 となり、前期（7）から大幅に悪化したが、前期調査時の今期予想（▲19）よりも悪化の幅は小さかった（図表 1）。

業況 D.I.を業種別で見ると、その他産業（前期 1→今期▲1）はやや悪化し、小売業（同 10→▲37）、建設業（同 32→▲14）、卸売業（同 7→▲25）、製造業（同▲4→▲17）は大幅に悪化した。

消費増税前の駆け込み需要の反動などにより、自動車小売業（同 100→▲86）、百貨店・スーパー（同 17→▲34）など、小売業の悪化幅が最も大きかった（図表 2）。また、印刷業などのその他製造業（同 11→▲45）など、前期に駆け込み需要が発生した業種も反動で大幅に悪化した。

公共工事において前年度からの繰越工事が少なかったことなどにより、土木業（同 21→▲26）、総合建設業（同 20→▲18）、その他建設業（同 58→▲27）は、いずれも大幅に悪化した。また、建築業（同 35→11）も民間住宅の消費増税前の駆け込み需要の反動により大幅に悪化し、さらに建設資材卸売業（同 50→0）や窯業・土石業（同 64→22）の悪化幅も大きく、建設業とその関連産業が全体の水準を引き下げる構図がみられた。

一方、木材製造業（同 0→50）は公共事業で木材需要の増加が見込まれることなどから大幅に改善した。また、車載用電子部品などの受注が回復しつつある電機・電子部品製造業（同▲33→0）も大幅に改善した。

2. 来期の業況見通し ～ 改善

来期の業況見通し D.I.は▲9 と、今期（▲15）から改善するが、依然としてマイナス圏にとどまる見通し（図表 1）。

業況見通し D.I.を業種別にみると、その他産業（今期▲1→来期▲6）は悪化するものの、製造業（同▲17→▲10）は改善し、駆け込み需要の反動が薄れつつある小売業（同▲37→▲20）や卸売業（同▲25→▲12）、公共事業の発注が本格化する建設業（同▲14→▲4）は、改善幅が大きくなる見通し。

3. 設備投資 ～ 実施した企業割合はやや減少

今期、設備投資を実施した企業割合は 32%と、前期（36%）と比べてやや減少した（図表 6、7）。

来期に設備投資を予定している企業割合は35%と、今期(32%)と比べてやや増加する見通し。

4. 経営上の問題点

経営上の問題点は、「競争激化」(52%)が最も多く、小売業(87%)が全体の水準を押し上げた(図表8)。県外資本の出店などにより、業者間の競争が激化している状況がうかがわれた。以下、「原材料・仕入品価格高」(38%)、「売上・受注不振」(33%)、「人手不足・求人難」(28%)、「人件費等経費高」(20%)の順となっており、上位項目の順序に変動はなかった(図表9)。

5. 外国人の雇用状況について

本県企業の外国人の雇用状況について、「雇用している」企業は12%となった(図表10)。一方で、「雇用を検討している」企業は2%にとどまり、「雇用していない」企業は86%だった。業種別にみると、「製造業」では畜産物や水産物などの食料品製造業、「その他産業」では旅館・ホテルや外食などのサービス業において、外国人を雇用している企業が多い。雇用している(雇用を検討している)外国人の国籍は「中国」(65%)が最も多く、「フィリピン」(14%)、「インドネシア」「ベトナム」(いずれも12%)など東南アジアの国が続いた(図表11)。

外国人を雇用する理由は、「日本人が確保できない」が27%と最も多く、次いで「日本人より真面目に働く」(24%)、「能力が優れている」「協調性がある」「賃金が安い」(いずれも13%)が続いた(図表12)。外国人を雇用する際の注意点は「日本語の習得度」(68%)、「職場でのコミュニケーション」(64%)が6割を超え(図表13)、外国人に求める能力は「語学力」(70%)、「協調性」(68%)、「コミュニケーション能力」(64%)が多かった(図表14)。今後の外国人の雇用については、「現状並み」が57%と最も多く、「増やす」は13%だった(図表15)。一方で、外国人を雇用していない理由は、「受け入れ態勢が整わない」「労働力が足りている」(いずれも47%)が最も多かった(図表16)。

人手不足により労働力を確保できない建設関連業種や、増加する外国人観光客への対応を迫られている旅館・ホテル業などのサービス業においては、外国人労働者に対する関心は高いとみられる。一方、就労する上で最大の障壁である言語や協調性、コミュニケーションに対する不安が大きいことも浮き彫りになった。また、外

国人技能実習制度の期間が短いことなど、外国人労働者の受け入れ環境も万全とはいえない状況もある。

政府は6月に発表した「日本再興戦略 改訂2014」において、外国人労働者の積極活用を打ち出している。今後、人口減少、高齢化が進む中で、労働力をいかに確保するか、実効性のある政策が急務となっている。

以 上

【本件に関するお問い合わせ】

(株)鹿児島経済研究所 (TEL 099-225-7491)

《資料編》

第136回県内企業・業況調査結果集計表

図表1 各項目D. I.

単位：%

| 四半期別 状況 項目 | 平成26年1～3月期 | | | | 平成26年4～6月期 | | | | | 平成26年7～9月期 | | | |
|--------------------|-------------|--------------|-------------|------------------|-------------|--------------|-------------|------------------|----------------|-------------|--------------|-------------|------------------|
| | 前期実績 | | | | 今期実績 | | | | | 来期見通し | | | |
| | 良い増加 (A) | 普通同程度 (B) | 悪い減少 (C) | D. I. (A)-(C) | 良い増加 (A) | 普通同程度 (B) | 悪い減少 (C) | D. I. (A)-(C) | 前回調査時 今期見通し | 良い増加 (A) | 普通同程度 (B) | 悪い減少 (C) | D. I. (A)-(C) |
| 自社の業況 | 26 | 55 | 19 | 7 | 15 | 55 | 30 | ↓ ▲ 15 (▲ 19) | | 11 | 69 | 20 | ↑ ▲ 9 |
| 製造業 | 22 | 52 | 26 | ▲ 4 | 17 | 49 | 34 | ↓ ▲ 17 (▲ 24) | | 12 | 66 | 22 | ↑ ▲ 10 |
| 建設業 | 36 | 60 | 4 | 32 | 17 | 52 | 31 | ↓ ▲ 14 (▲ 1) | | 14 | 68 | 18 | ↑ ▲ 4 |
| 卸売業 | 24 | 59 | 17 | 7 | 12 | 51 | 37 | ↓ ▲ 25 (▲ 29) | | 12 | 64 | 24 | ↑ ▲ 12 |
| 小売業 | 30 | 50 | 20 | 10 | 6 | 51 | 43 | ↓ ▲ 37 (▲ 37) | | 4 | 72 | 24 | ↑ ▲ 20 |
| その他産業 | 23 | 55 | 22 | 1 | 16 | 67 | 17 | ↓ ▲ 1 (▲ 12) | | 10 | 74 | 16 | ↓ ▲ 6 |
| 生産高(製造業) | 26 | 58 | 16 | 10 | 22 | 40 | 38 | ↓ ▲ 16 (▲ 17) | | 13 | 66 | 21 | ↑ ▲ 8 |
| 売上・完工高 | 40 | 43 | 17 | 23 | 25 | 45 | 30 | ↓ ▲ 5 (▲ 15) | | 14 | 67 | 19 | - ▲ 5 |
| 製造業 | 29 | 48 | 23 | 6 | 26 | 33 | 41 | ↓ ▲ 15 (▲ 23) | | 13 | 61 | 26 | ↑ ▲ 13 |
| 建設業 | 58 | 34 | 8 | 50 | 31 | 44 | 25 | ↓ ▲ 6 (▲ 2) | | 17 | 70 | 13 | ↓ ▲ 4 |
| 卸売業 | 41 | 40 | 19 | 22 | 22 | 44 | 34 | ↓ ▲ 12 (▲ 24) | | 13 | 67 | 20 | ↑ ▲ 7 |
| 小売業 | 59 | 27 | 14 | 45 | 18 | 44 | 38 | ↓ ▲ 20 (▲ 32) | | 12 | 76 | 12 | ↑ 0 |
| その他産業 | 32 | 51 | 17 | 15 | 25 | 58 | 17 | ↓ ▲ 8 (▲ 1) | | 16 | 66 | 18 | ↓ ▲ 2 |
| 製品・商品在庫 (適正水準比) | 過剰 | 適正 | 不足 | | 過剰 | 適正 | 不足 | | | | | | |
| | 13 | 79 | 8 | 5 | 10 | 84 | 6 | ↓ 4 | | | | | |
| 製造業 | 15 | 75 | 10 | 5 | 13 | 80 | 7 | ↑ 6 | | | | | |
| 建設業 | 8 | 77 | 15 | ▲ 7 | 3 | 94 | 3 | ↑ 0 | | | | | |
| 卸売業 | 21 | 79 | 0 | 21 | 8 | 84 | 8 | ↓ 0 | | | | | |
| 小売業 | 17 | 76 | 7 | 10 | 22 | 70 | 8 | ↑ 14 | | | | | |
| その他産業 | 7 | 89 | 4 | 3 | 2 | 93 | 5 | ↓ ▲ 3 | | | | | |
| 損益 | 好転 | 横ばい | 悪化 | | 好転 | 横ばい | 悪化 | | | 好転 | 横ばい | 悪化 | |
| | 30 | 52 | 18 | 12 | 22 | 51 | 27 | ↓ ▲ 5 (▲ 14) | | 13 | 68 | 19 | ↓ ▲ 6 |
| 製造業 | 25 | 51 | 24 | 1 | 28 | 43 | 29 | ↓ ▲ 1 (▲ 19) | | 13 | 67 | 20 | ↓ ▲ 7 |
| 建設業 | 48 | 47 | 5 | 43 | 29 | 50 | 21 | ↓ ▲ 8 (0) | | 16 | 70 | 14 | ↓ ▲ 2 |
| 卸売業 | 31 | 57 | 12 | 19 | 17 | 51 | 32 | ↓ ▲ 15 (▲ 9) | | 15 | 63 | 22 | ↑ ▲ 7 |
| 小売業 | 30 | 45 | 25 | 5 | 8 | 53 | 39 | ↓ ▲ 31 (▲ 39) | | 12 | 69 | 19 | ↑ ▲ 7 |
| その他産業 | 25 | 57 | 18 | 7 | 21 | 59 | 20 | ↓ ▲ 1 (▲ 7) | | 12 | 69 | 19 | ↓ ▲ 7 |
| 販売価格 | 上昇 | 横ばい | 低下 | | 上昇 | 横ばい | 低下 | | | 上昇 | 横ばい | 低下 | |
| | 22 | 69 | 9 | 13 | 24 | 64 | 12 | ↓ 12 (14) | | 22 | 68 | 10 | - 12 |
| 製造業 | 15 | 72 | 13 | 2 | 18 | 69 | 13 | ↑ 5 (2) | | 17 | 72 | 11 | ↑ 6 |
| 建設業 | 39 | 54 | 7 | 32 | 37 | 53 | 10 | ↓ 27 (24) | | 32 | 57 | 11 | ↓ 21 |
| 卸売業 | 25 | 65 | 10 | 15 | 32 | 51 | 17 | - 15 (14) | | 31 | 58 | 11 | ↑ 20 |
| 小売業 | 28 | 65 | 7 | 21 | 23 | 59 | 18 | ↓ 5 (19) | | 27 | 59 | 14 | ↑ 13 |
| その他産業 | 14 | 80 | 6 | 8 | 20 | 74 | 6 | ↑ 14 (16) | | 16 | 77 | 7 | ↓ 9 |
| 仕入価格 | 上昇 | 横ばい | 低下 | | 上昇 | 横ばい | 低下 | | | 上昇 | 横ばい | 低下 | |
| | 46 | 51 | 3 | 43 | 52 | 46 | 2 | ↑ 50 (52) | | 49 | 49 | 2 | ↓ 47 |
| 製造業 | 49 | 44 | 7 | 42 | 49 | 47 | 4 | ↑ 45 (48) | | 46 | 48 | 6 | ↓ 40 |
| 建設業 | 70 | 28 | 2 | 68 | 68 | 32 | 0 | - 68 (87) | | 66 | 34 | 0 | ↓ 66 |
| 卸売業 | 36 | 58 | 6 | 30 | 44 | 53 | 3 | ↑ 41 (33) | | 44 | 50 | 6 | ↓ 38 |
| 小売業 | 30 | 70 | 0 | 30 | 40 | 60 | 0 | ↑ 40 (34) | | 42 | 58 | 0 | ↑ 42 |
| その他産業 | 39 | 61 | 0 | 39 | 52 | 47 | 1 | ↑ 51 (48) | | 46 | 54 | 0 | ↓ 46 |
| 資金繰り | 楽 | 普通 | 窮屈 | | 楽 | 普通 | 窮屈 | | | 楽 | 普通 | 窮屈 | |
| | 11 | 79 | 10 | 1 | 8 | 83 | 10 | ↓ ▲ 2 (▲ 1) | | 7 | 81 | 12 | ↓ ▲ 5 |
| 製造業 | 12 | 79 | 9 | 3 | 7 | 84 | 9 | ↓ ▲ 2 (0) | | 6 | 79 | 15 | ↓ ▲ 9 |
| 建設業 | 17 | 71 | 12 | 5 | 12 | 75 | 13 | ↓ ▲ 1 (9) | | 10 | 76 | 14 | ↓ ▲ 4 |
| 卸売業 | 7 | 86 | 7 | 0 | 5 | 86 | 9 | ↓ ▲ 4 (▲ 2) | | 5 | 90 | 5 | ↑ 0 |
| 小売業 | 6 | 83 | 11 | ▲ 5 | 6 | 79 | 15 | ↓ ▲ 9 (▲ 6) | | 6 | 79 | 15 | - ▲ 9 |
| その他産業 | 10 | 78 | 12 | ▲ 2 | 8 | 86 | 6 | ↑ 2 (▲ 6) | | 8 | 82 | 10 | ↓ ▲ 2 |
| 雇用人員 | 過剰 | 適正 | 不足 | | 過剰 | 適正 | 不足 | | | 過剰 | 適正 | 不足 | |
| | 4 | 67 | 29 | ▲ 25 | 5 | 71 | 24 | ↑ ▲ 19 (▲ 16) | | 4 | 71 | 25 | ↓ ▲ 21 |
| 製造業 | 7 | 73 | 20 | ▲ 13 | 6 | 78 | 16 | ↑ ▲ 10 (▲ 9) | | 9 | 78 | 13 | ↑ ▲ 4 |
| 建設業 | 0 | 64 | 36 | ▲ 36 | 5 | 61 | 34 | ↑ ▲ 29 (▲ 19) | | 0 | 62 | 38 | ↓ ▲ 38 |
| 卸売業 | 2 | 83 | 15 | ▲ 13 | 5 | 90 | 5 | ↑ 0 (▲ 7) | | 3 | 90 | 7 | ↑ ▲ 4 |
| 小売業 | 7 | 63 | 30 | ▲ 23 | 4 | 63 | 33 | ↓ ▲ 29 (▲ 20) | | 4 | 62 | 34 | ↓ ▲ 30 |
| その他産業 | 2 | 60 | 38 | ▲ 36 | 4 | 67 | 29 | ↑ ▲ 25 (▲ 26) | | 3 | 66 | 31 | ↓ ▲ 28 |

図表2 業況D.I.(中分類)

| | 26年1～3月期 | 26年4～6月期 | | 26年7～9月期 |
|------------|----------|----------|-------|----------|
| | 前期 | 今期実績 | 今期見通し | 来期見通し |
| 全業種 | 7 | ▲ 15 | ▲ 19 | ▲ 9 |
| 製造業 | ▲ 4 | ▲ 17 | ▲ 24 | ▲ 10 |
| 食料品 | ▲ 16 | ▲ 46 | ▲ 40 | ▲ 21 |
| 繊維 | ▲ 50 | 0 | 50 | 0 |
| 木材 | 0 | 50 | 29 | 17 |
| 紙・パルプ | 50 | 0 | ▲ 50 | 0 |
| 窯業・土石 | 64 | 22 | 0 | ▲ 11 |
| 機械・金属 | 0 | 18 | ▲ 24 | 18 |
| 電機・電子 | ▲ 33 | 0 | ▲ 27 | 10 |
| その他 | 11 | ▲ 45 | ▲ 24 | ▲ 56 |
| 建設業 | 32 | ▲ 14 | ▲ 1 | ▲ 4 |
| 土木 | 21 | ▲ 26 | ▲ 16 | ▲ 10 |
| 建築 | 35 | 11 | 17 | 5 |
| 総合建設 | 20 | ▲ 18 | ▲ 20 | ▲ 9 |
| その他 | 58 | ▲ 27 | 8 | ▲ 8 |
| 卸売業 | 7 | ▲ 25 | ▲ 29 | ▲ 12 |
| 食料品 | ▲ 5 | ▲ 35 | ▲ 33 | ▲ 5 |
| 建設資材 | 50 | 0 | ▲ 10 | 0 |
| 家電卸売 | 0 | 0 | 0 | 0 |
| その他 | ▲ 8 | ▲ 31 | ▲ 42 | ▲ 31 |
| 小売業 | 10 | ▲ 37 | ▲ 37 | ▲ 20 |
| 百貨店・スーパー | 17 | ▲ 34 | ▲ 46 | ▲ 9 |
| 衣料品 | 0 | 0 | 0 | 0 |
| 自動車 | 100 | ▲ 86 | ▲ 80 | ▲ 17 |
| 家電製品 | 100 | 0 | 0 | 50 |
| 石油・ガス | ▲ 50 | ▲ 57 | ▲ 33 | ▲ 43 |
| その他 | 5 | ▲ 22 | ▲ 30 | ▲ 26 |
| その他 | 1 | ▲ 1 | ▲ 12 | ▲ 6 |
| 旅館・ホテル | 11 | ▲ 11 | ▲ 23 | ▲ 6 |
| 運輸・通信 | ▲ 6 | ▲ 10 | ▲ 16 | ▲ 11 |
| 外食 | ▲ 16 | ▲ 33 | 0 | ▲ 33 |
| その他サービス | ▲ 5 | 0 | ▲ 15 | ▲ 10 |

図表3 売上・完工高D.I.(中分類)

| | 26年1～3月期 | 26年4～6月期 | | 26年7～9月期 |
|------------|----------|----------|-------|----------|
| | 前期 | 今期実績 | 今期見通し | 来期見通し |
| 全業種 | 23 | ▲ 5 | ▲ 15 | ▲ 5 |
| 製造業 | 6 | ▲ 15 | ▲ 23 | ▲ 13 |
| 食料品 | ▲ 4 | ▲ 43 | ▲ 38 | ▲ 25 |
| 繊維 | ▲ 50 | 0 | 0 | 0 |
| 木材 | 15 | 50 | 15 | 17 |
| 紙・パルプ | 100 | 50 | 100 | 50 |
| 窯業・土石 | 46 | 11 | ▲ 36 | ▲ 45 |
| 機械・金属 | 24 | 25 | ▲ 16 | 6 |
| 電機・電子 | ▲ 9 | 9 | 0 | 18 |
| その他 | 13 | ▲ 56 | ▲ 24 | ▲ 33 |
| 建設業 | 50 | 6 | ▲ 2 | 4 |
| 土木 | 48 | 21 | ▲ 11 | 32 |
| 建築 | 41 | 5 | 11 | ▲ 11 |
| 総合建設 | 28 | ▲ 8 | ▲ 9 | ▲ 17 |
| その他 | 83 | 0 | 0 | 0 |
| 卸売業 | 22 | ▲ 12 | ▲ 24 | ▲ 7 |
| 食料品 | 17 | ▲ 16 | ▲ 22 | 0 |
| 建設資材 | 60 | 34 | ▲ 10 | 11 |
| 家電卸売 | 0 | ▲ 50 | 0 | 0 |
| その他 | 0 | ▲ 34 | ▲ 42 | ▲ 33 |
| 小売業 | 45 | ▲ 20 | ▲ 32 | 0 |
| 百貨店・スーパー | 37 | ▲ 33 | ▲ 40 | 0 |
| 衣料品 | 33 | 0 | 33 | 0 |
| 自動車 | 80 | ▲ 72 | ▲ 80 | 0 |
| 家電製品 | 100 | 50 | 0 | 50 |
| 石油・ガス | 25 | ▲ 15 | ▲ 20 | 0 |
| その他 | 45 | ▲ 6 | ▲ 30 | ▲ 5 |
| その他 | 15 | 8 | ▲ 1 | ▲ 2 |
| 旅館・ホテル | ▲ 7 | ▲ 17 | ▲ 25 | ▲ 6 |
| 運輸・通信 | 12 | 6 | 0 | ▲ 13 |
| 外食 | ▲ 16 | ▲ 33 | ▲ 17 | ▲ 33 |
| その他サービス | 19 | 14 | 1 | 3 |

図表4 損益D.I.(中分類)

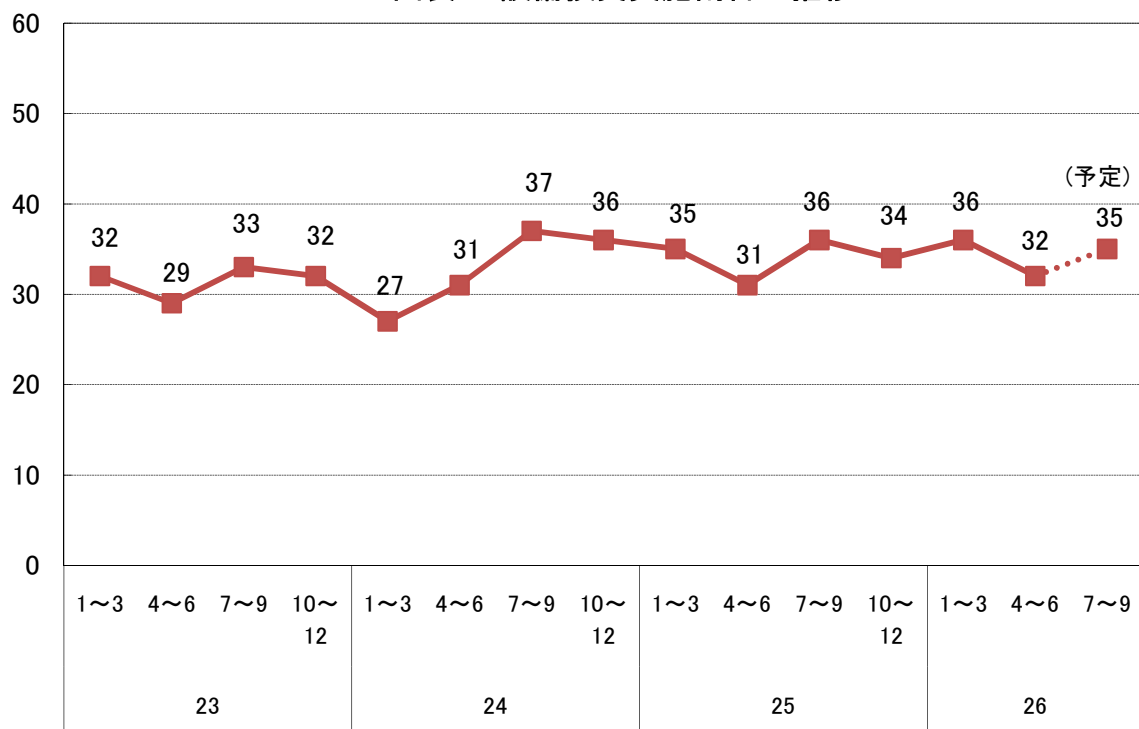
| | 26年1~3月期 | 26年4~6月期 | | 26年7~9月期 |
|------------|----------|----------|-------|----------|
| | 前期 | 今期実績 | 今期見通し | 来期見通し |
| 全業種 | 12 | ▲ 5 | ▲ 14 | ▲ 6 |
| 製造業 | 1 | ▲ 1 | ▲ 19 | ▲ 7 |
| 食料品 | ▲ 9 | ▲ 30 | ▲ 28 | ▲ 21 |
| 繊維 | 0 | 33 | 0 | 0 |
| 木材 | 15 | 67 | 0 | 17 |
| 紙・パルプ | 50 | 100 | 0 | 50 |
| 窯業・土石 | 46 | 11 | ▲ 9 | ▲ 20 |
| 機械・金属 | 0 | 31 | ▲ 24 | 0 |
| 電機・電子 | ▲ 25 | 27 | ▲ 8 | 37 |
| その他 | 11 | ▲ 37 | ▲ 23 | ▲ 24 |
| 建設業 | 43 | 8 | 0 | 2 |
| 土木 | 47 | 11 | 0 | 16 |
| 建築 | 41 | 11 | 5 | ▲ 14 |
| 総合建設 | 9 | 9 | ▲ 9 | ▲ 9 |
| その他 | 67 | 0 | 0 | 9 |
| 卸売業 | 19 | ▲ 15 | ▲ 9 | ▲ 7 |
| 食料品 | ▲ 6 | ▲ 28 | ▲ 11 | 0 |
| 建設資材 | 60 | 0 | 0 | 0 |
| 家電卸売 | 50 | 0 | 0 | 0 |
| その他 | 17 | ▲ 8 | ▲ 17 | ▲ 25 |
| 小売業 | 5 | ▲ 31 | ▲ 39 | ▲ 7 |
| 百貨店・スーパー | 9 | ▲ 25 | ▲ 34 | 0 |
| 衣料品 | 0 | 0 | ▲ 33 | 0 |
| 自動車 | 80 | ▲ 71 | ▲ 80 | ▲ 14 |
| 家電製品 | 100 | 0 | 0 | 50 |
| 石油・ガス | ▲ 33 | ▲ 15 | ▲ 33 | ▲ 15 |
| その他 | ▲ 10 | ▲ 32 | ▲ 35 | ▲ 10 |
| その他 | 7 | 1 | ▲ 7 | ▲ 7 |
| 旅館・ホテル | 18 | ▲ 11 | ▲ 12 | ▲ 6 |
| 運輸・通信 | 6 | ▲ 16 | ▲ 6 | ▲ 16 |
| 外食 | ▲ 16 | ▲ 33 | ▲ 17 | ▲ 33 |
| その他サービス | 0 | 3 | ▲ 11 | ▲ 7 |

図表5 資金繰りD.I.(中分類)

| | 26年1~3月期 | 26年4~6月期 | | 26年7~9月期 |
|------------|----------|----------|-------|----------|
| | 前期 | 今期実績 | 今期見通し | 来期見通し |
| 全業種 | 1 | ▲ 2 | ▲ 1 | ▲ 5 |
| 製造業 | 3 | ▲ 2 | 0 | ▲ 9 |
| 食料品 | 3 | ▲ 11 | 2 | ▲ 13 |
| 繊維 | 0 | 0 | 0 | 0 |
| 木材 | 0 | 0 | 0 | ▲ 33 |
| 紙・パルプ | 0 | 0 | 0 | 0 |
| 窯業・土石 | 36 | 0 | 18 | ▲ 11 |
| 機械・金属 | ▲ 7 | 13 | ▲ 23 | 0 |
| 電機・電子 | ▲ 9 | 9 | 0 | 9 |
| その他 | 0 | 0 | 0 | ▲ 11 |
| 建設業 | 5 | ▲ 1 | 9 | ▲ 4 |
| 土木 | 0 | ▲ 16 | 5 | ▲ 12 |
| 建築 | 35 | 28 | 23 | 17 |
| 総合建設 | ▲ 27 | ▲ 25 | ▲ 18 | ▲ 17 |
| その他 | 0 | 0 | 17 | ▲ 9 |
| 卸売業 | 0 | ▲ 4 | ▲ 2 | 0 |
| 食料品 | 0 | ▲ 11 | ▲ 6 | 0 |
| 建設資材 | 20 | 11 | 10 | 11 |
| 家電卸売 | 0 | 0 | 0 | 0 |
| その他 | ▲ 17 | ▲ 7 | ▲ 9 | ▲ 7 |
| 小売業 | ▲ 5 | ▲ 9 | ▲ 6 | ▲ 9 |
| 百貨店・スーパー | ▲ 18 | ▲ 18 | ▲ 18 | ▲ 18 |
| 衣料品 | ▲ 67 | 0 | ▲ 67 | 0 |
| 自動車 | 0 | ▲ 29 | 0 | ▲ 29 |
| 家電製品 | 0 | ▲ 50 | 0 | ▲ 50 |
| 石油・ガス | 0 | 0 | 0 | 0 |
| その他 | 10 | 6 | 5 | 6 |
| その他 | ▲ 2 | 2 | ▲ 6 | ▲ 2 |
| 旅館・ホテル | 12 | 6 | 0 | 7 |
| 運輸・通信 | ▲ 11 | ▲ 5 | ▲ 16 | ▲ 11 |
| 外食 | ▲ 16 | ▲ 33 | ▲ 16 | ▲ 33 |
| その他サービス | ▲ 2 | 4 | ▲ 4 | 0 |

(%)

図表6 設備投資実施割合の推移



図表7 設備投資

単位：%

| | | 全産業 | 製造業 | 建設業 | 卸売業 | 小売業 | その他 | |
|--------------------|------|-------------|-----|-----|-----|-----|-----|----|
| 26年4~6月 (今期実績) | 実施した | 32 | 35 | 27 | 20 | 31 | 36 | |
| | 投資目的 | 生産・販売能力増強 | 51 | 51 | 60 | 25 | 64 | 46 |
| | | 省力化、合理化、省エネ | 32 | 38 | 47 | 25 | 14 | 29 |
| | | 経営多角化 | 7 | 11 | 7 | 13 | 7 | 3 |
| | | 新製品等の研究開発 | 6 | 11 | 0 | 25 | 0 | 0 |
| | | その他 | 25 | 24 | 13 | 25 | 14 | 34 |
| 実施しなかった | 68 | 65 | 73 | 80 | 69 | 64 | | |
| 26年7~9月 (来期見通し) | 実施予定 | 35 | 44 | 27 | 22 | 32 | 38 | |
| | 投資目的 | 生産・販売能力増強 | 56 | 55 | 31 | 56 | 79 | 60 |
| | | 省力化、合理化、省エネ | 37 | 41 | 69 | 56 | 14 | 24 |
| | | 経営多角化 | 10 | 14 | 0 | 0 | 7 | 14 |
| | | 新製品等の研究開発 | 7 | 7 | 0 | 11 | 7 | 8 |
| | | その他 | 18 | 21 | 15 | 11 | 14 | 19 |
| 実施予定なし | 65 | 56 | 73 | 78 | 68 | 62 | | |

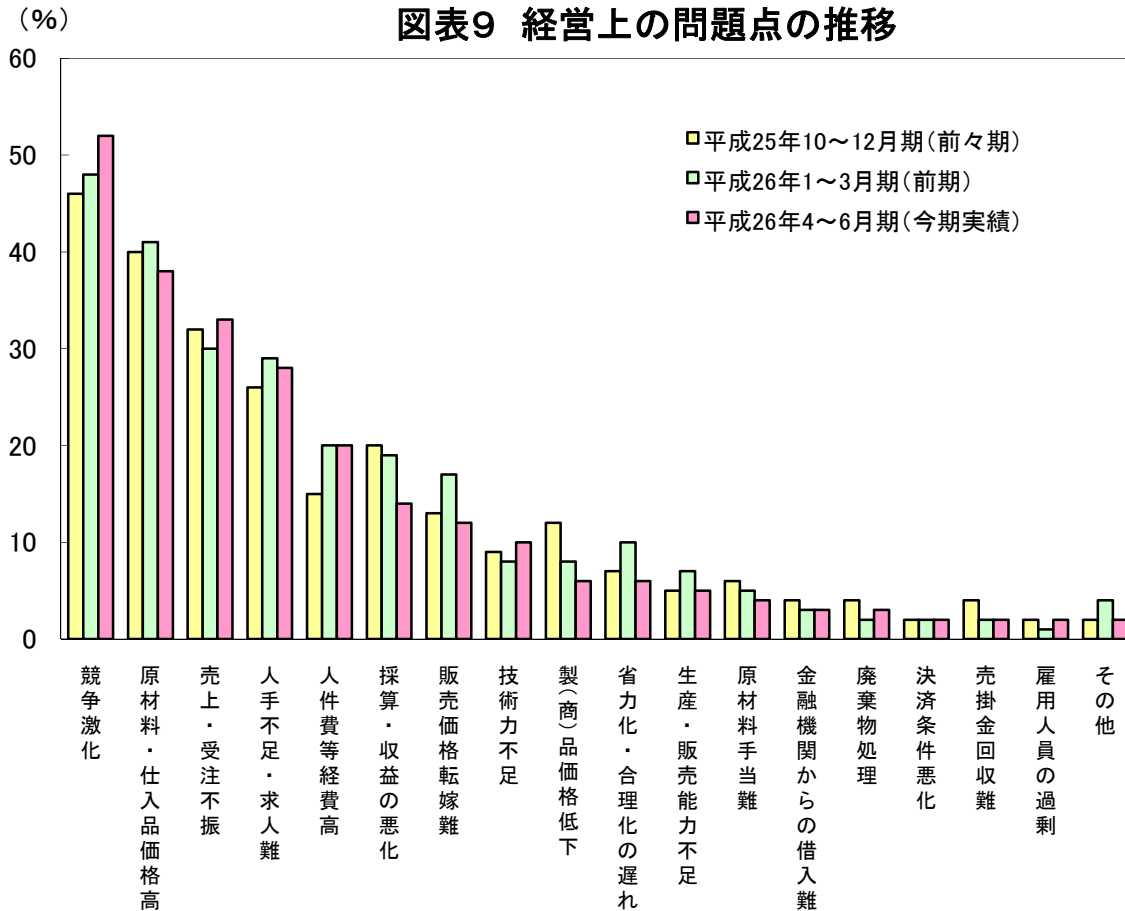
(注) 計数は構成割合、投資目的は複数回答。

図表8 経営上の問題点

単位:%

| | 全産業 | 製造業 | 建設業 | 卸売業 | 小売業 | その他 |
|------------|-----|-----|-----|-----|-----|-----|
| 競争激化 | 52 | 38 | 53 | 66 | 87 | 42 |
| 原材料・仕入品価格高 | 38 | 49 | 44 | 26 | 21 | 36 |
| 売上・受注不振 | 33 | 39 | 36 | 31 | 34 | 26 |
| 人手不足・求人難 | 28 | 15 | 49 | 6 | 28 | 36 |
| 人件費等経費高 | 20 | 6 | 25 | 20 | 32 | 25 |
| 採算・収益の悪化 | 14 | 12 | 14 | 26 | 15 | 11 |
| 販売価格転嫁難 | 12 | 15 | 3 | 20 | 17 | 10 |
| 技術力不足 | 10 | 15 | 20 | 3 | 4 | 5 |
| 製(商)品価格低下 | 6 | 7 | 3 | 14 | 4 | 4 |
| 省力化・合理化の遅れ | 6 | 9 | 3 | 3 | 6 | 5 |
| 生産・販売能力不足 | 5 | 9 | 0 | 3 | 6 | 5 |
| 原材料手当難 | 4 | 11 | 3 | 3 | 0 | 0 |
| 金融機関からの借入難 | 3 | 4 | 5 | 0 | 2 | 2 |
| 廃棄物処理 | 3 | 6 | 0 | 6 | 4 | 1 |
| 決済条件悪化 | 2 | 2 | 2 | 3 | 2 | 1 |
| 売掛金回収難 | 2 | 2 | 0 | 0 | 4 | 2 |
| 雇用人員の過剰 | 2 | 4 | 0 | 3 | 4 | 0 |
| その他 | 2 | 1 | 2 | 6 | 2 | 2 |

図表9 経営上の問題点の推移



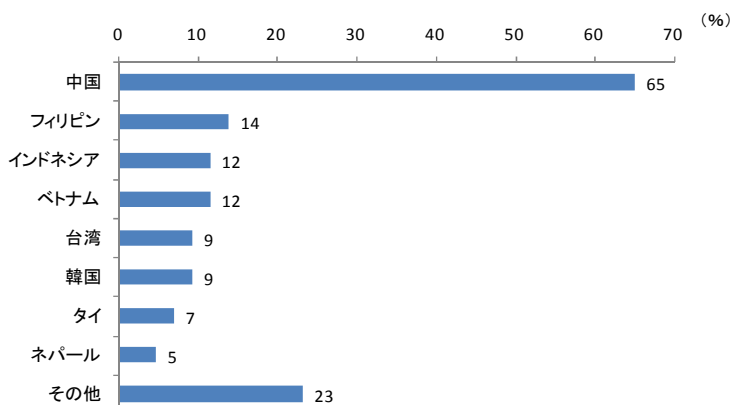
【外国人の雇用状況について】

図表10 外国人労働者の雇用状況について

(単位:%)

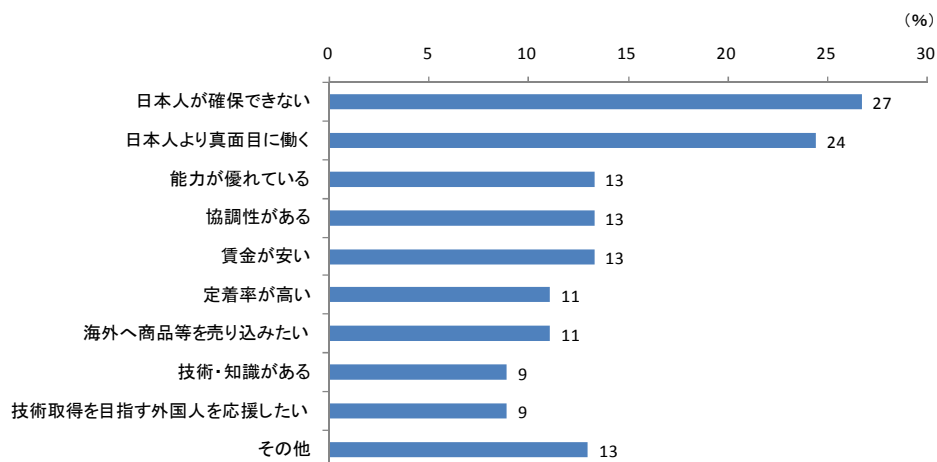
| | 全産業 | | | | | |
|-----------|-----|-----|-----|-----|-------|----|
| | 製造業 | 建設業 | 卸売業 | 小売業 | その他産業 | |
| 雇用している | 12 | 16 | 2 | 10 | 8 | 17 |
| 雇用を検討している | 2 | 1 | 5 | 2 | 0 | 1 |
| 雇用していない | 86 | 83 | 93 | 88 | 92 | 82 |

図表11 雇用している(雇用を検討している)外国人の国籍



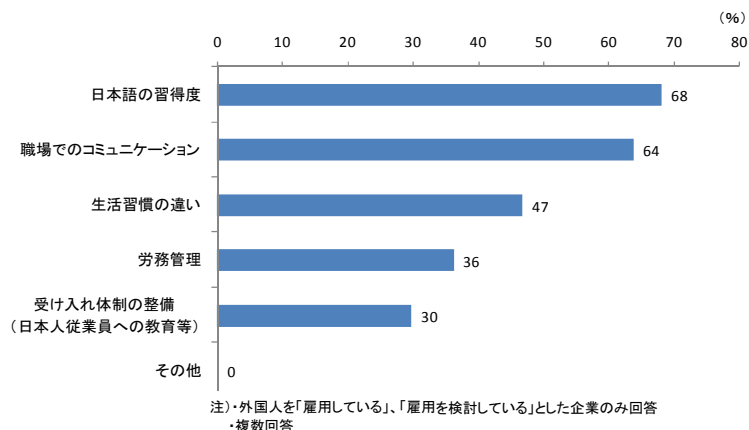
注)・外国人を「雇用している」、「雇用を検討している」とした企業のみ回答
・複数回答

図表12 外国人を雇用する理由

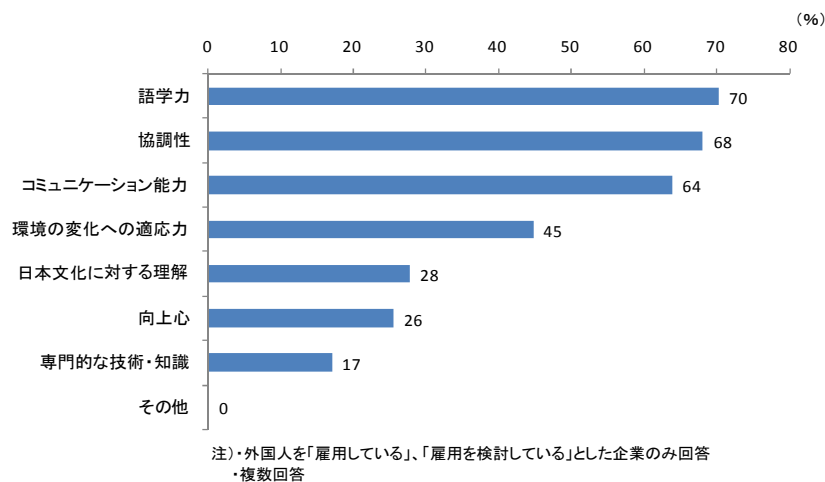


注)・外国人を「雇用している」、「雇用を検討している」とした企業のみ回答
・複数回答

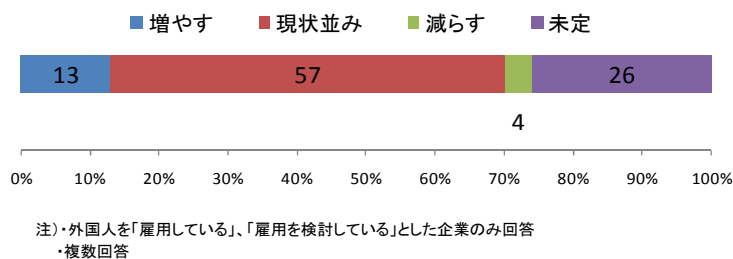
図表13 外国人を雇用する際の注意点



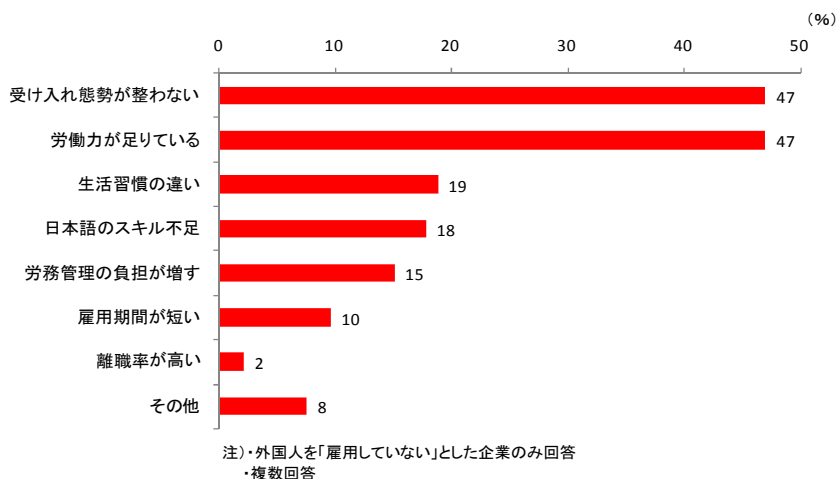
図表14 外国人に求める能力



図表15 今後の外国人の雇用について



図表16 外国人を雇用していない理由



(参考)

回答率

単位：%

| | 対象企業 | 回答企業 | 回答率 |
|-------------------|------------|------------|-------------|
| 製造業 | 146 | 105 | 71.9 |
| 食料品 | 77 | 48 | 62.3 |
| 繊維 | 3 | 3 | 100.0 |
| 木材 | 7 | 6 | 85.7 |
| 紙・パルプ | 3 | 2 | 66.7 |
| 窯業・土石 | 12 | 10 | 83.3 |
| 機械・金属 | 19 | 16 | 84.2 |
| 電機・電子 | 15 | 11 | 73.3 |
| その他 | 10 | 9 | 90.0 |
| 非製造業計 | 354 | 252 | 71.2 |
| 建設業 | 75 | 61 | 81.3 |
| 土木 | 21 | 19 | 90.5 |
| 建築 | 23 | 18 | 78.3 |
| 総合建設 | 15 | 12 | 80.0 |
| その他 | 16 | 12 | 75.0 |
| 卸売業 | 51 | 42 | 82.4 |
| 食料品 | 21 | 18 | 85.7 |
| 建設資材 | 11 | 9 | 81.8 |
| 家電卸売 | 3 | 2 | 66.7 |
| その他 | 16 | 13 | 81.3 |
| 小売業 | 83 | 49 | 59.0 |
| 百貨店・スーパー | 17 | 12 | 70.6 |
| 衣料品 | 5 | 2 | 40.0 |
| 自動車 | 15 | 7 | 46.7 |
| 家電製品 | 4 | 2 | 50.0 |
| 石油 | 8 | 7 | 87.5 |
| その他 | 34 | 19 | 55.9 |
| その他 | 145 | 100 | 69.0 |
| 旅館・ホテル | 22 | 17 | 77.3 |
| 運輸 | 30 | 20 | 66.7 |
| 外食 | 11 | 3 | 27.3 |
| サービス | 72 | 53 | 73.6 |
| 農林水産 | 10 | 7 | 70.0 |
| 合計(製造+非製造) | 500 | 357 | 71.4 |

業況D. I. の推移

| | | | 全産業 | 製造業 | 建設業 | 卸売業 | 小売業 | その他産業 |
|-----|-------|-------|------|------|------|------|------|-------|
| 15年 | 4～6 | 月期 | ▲ 35 | ▲ 16 | ▲ 58 | ▲ 25 | ▲ 58 | ▲ 29 |
| | 7～9 | 〃 | ▲ 24 | ▲ 7 | ▲ 48 | ▲ 29 | ▲ 34 | ▲ 25 |
| | 10～12 | 〃 | ▲ 17 | ▲ 7 | ▲ 33 | ▲ 33 | ▲ 42 | ▲ 15 |
| 16年 | 1～3 | 〃 | ▲ 12 | ▲ 5 | ▲ 35 | ▲ 8 | ▲ 23 | ▲ 11 |
| | 4～6 | 〃 | ▲ 23 | ▲ 2 | ▲ 61 | ▲ 25 | ▲ 43 | ▲ 12 |
| | 7～9 | 〃 | ▲ 21 | ▲ 8 | ▲ 37 | ▲ 27 | ▲ 36 | ▲ 14 |
| | 10～12 | 〃 | ▲ 7 | ▲ 11 | ▲ 23 | ▲ 6 | ▲ 29 | ▲ 8 |
| 17年 | 1～3 | 〃 | ▲ 24 | ▲ 16 | ▲ 31 | ▲ 17 | ▲ 33 | ▲ 31 |
| | 4～6 | 〃 | ▲ 26 | ▲ 17 | ▲ 60 | ▲ 18 | ▲ 24 | ▲ 26 |
| | 7～9 | 〃 | ▲ 27 | ▲ 23 | ▲ 40 | ▲ 23 | ▲ 28 | ▲ 25 |
| | 10～12 | 〃 | ▲ 18 | ▲ 2 | ▲ 28 | ▲ 8 | ▲ 29 | ▲ 25 |
| 18年 | 1～3 | 〃 | ▲ 22 | ▲ 19 | ▲ 23 | ▲ 14 | ▲ 36 | ▲ 18 |
| | 4～6 | 〃 | ▲ 25 | ▲ 17 | ▲ 42 | ▲ 17 | ▲ 32 | ▲ 22 |
| | 7～9 | 〃 | ▲ 32 | ▲ 31 | ▲ 33 | ▲ 25 | ▲ 43 | ▲ 28 |
| | 10～12 | 〃 | ▲ 27 | ▲ 24 | ▲ 33 | ▲ 30 | ▲ 54 | ▲ 11 |
| 19年 | 1～3 | 〃 | ▲ 24 | ▲ 19 | ▲ 27 | ▲ 35 | ▲ 52 | ▲ 5 |
| | 4～6 | 〃 | ▲ 32 | ▲ 31 | ▲ 33 | ▲ 38 | ▲ 44 | ▲ 19 |
| | 7～9 | 〃 | ▲ 38 | ▲ 45 | ▲ 31 | ▲ 41 | ▲ 51 | ▲ 19 |
| | 10～12 | 〃 | ▲ 33 | ▲ 32 | ▲ 49 | ▲ 22 | ▲ 54 | ▲ 19 |
| 20年 | 1～3 | 〃 | ▲ 34 | ▲ 26 | ▲ 49 | ▲ 32 | ▲ 52 | ▲ 26 |
| | 4～6 | 〃 | ▲ 46 | ▲ 45 | ▲ 66 | ▲ 42 | ▲ 63 | ▲ 29 |
| | 7～9 | 〃 | ▲ 51 | ▲ 42 | ▲ 68 | ▲ 56 | ▲ 74 | ▲ 38 |
| | 10～12 | 〃 | ▲ 51 | ▲ 42 | ▲ 66 | ▲ 48 | ▲ 76 | ▲ 39 |
| 21年 | 1～3 | 〃 | ▲ 53 | ▲ 48 | ▲ 63 | ▲ 38 | ▲ 71 | ▲ 45 |
| | 4～6 | 〃 | ▲ 56 | ▲ 59 | ▲ 65 | ▲ 42 | ▲ 63 | ▲ 48 |
| | 7～9 | 〃 | ▲ 46 | ▲ 45 | ▲ 53 | ▲ 38 | ▲ 42 | ▲ 49 |
| | 10～12 | 〃 | ▲ 43 | ▲ 33 | ▲ 45 | ▲ 56 | ▲ 50 | ▲ 43 |
| 22年 | 1～3 | 〃 | ▲ 36 | ▲ 29 | ▲ 43 | ▲ 37 | ▲ 35 | ▲ 38 |
| | 4～6 | 〃 | ▲ 40 | ▲ 30 | ▲ 46 | ▲ 48 | ▲ 46 | ▲ 41 |
| | 7～9 | 〃 | ▲ 42 | ▲ 41 | ▲ 59 | ▲ 42 | ▲ 39 | ▲ 41 |
| | 10～12 | 〃 | ▲ 34 | ▲ 23 | ▲ 46 | ▲ 31 | ▲ 50 | ▲ 32 |
| 23年 | 1～3 | 〃 | ▲ 31 | ▲ 30 | ▲ 33 | ▲ 21 | ▲ 30 | ▲ 37 |
| | 4～6 | 〃 | ▲ 29 | ▲ 22 | ▲ 44 | ▲ 55 | ▲ 25 | ▲ 17 |
| | 7～9 | 〃 | ▲ 30 | ▲ 29 | ▲ 41 | ▲ 31 | ▲ 46 | ▲ 19 |
| | 10～12 | 〃 | ▲ 20 | ▲ 19 | ▲ 36 | ▲ 21 | ▲ 37 | ▲ 3 |
| 24年 | 1～3 | 〃 | ▲ 19 | ▲ 23 | ▲ 25 | ▲ 14 | ▲ 32 | ▲ 9 |
| | 4～6 | 〃 | ▲ 25 | ▲ 22 | ▲ 45 | ▲ 20 | ▲ 42 | ▲ 13 |
| | 7～9 | 〃 | ▲ 28 | ▲ 32 | ▲ 26 | ▲ 28 | ▲ 31 | ▲ 26 |
| | 10～12 | 〃 | ▲ 23 | ▲ 23 | ▲ 20 | ▲ 13 | ▲ 40 | ▲ 20 |
| 25年 | 1～3 | 〃 | ▲ 21 | ▲ 34 | ▲ 4 | ▲ 29 | ▲ 21 | ▲ 15 |
| | 4～6 | 〃 | ▲ 16 | ▲ 27 | ▲ 6 | ▲ 17 | ▲ 31 | ▲ 3 |
| | 7～9 | 〃 | ▲ 10 | ▲ 20 | ▲ 4 | ▲ 7 | ▲ 15 | ▲ 7 |
| | 10～12 | 〃 | ▲ 4 | ▲ 14 | ▲ 21 | ▲ 0 | ▲ 9 | ▲ 4 |
| 26年 | 1～3 | 〃 | ▲ 7 | ▲ 4 | ▲ 32 | ▲ 7 | ▲ 10 | ▲ 1 |
| | 4～6 | 〃 | ▲ 15 | ▲ 17 | ▲ 14 | ▲ 25 | ▲ 37 | ▲ 1 |
| | 7～9 | 月期見通し | ▲ 9 | ▲ 10 | ▲ 4 | ▲ 12 | ▲ 20 | ▲ 6 |

(注)D. I. =「良い」-「悪い」

売上・完工高D. I. の推移

| | | | 全産業 | 製造業 | 建設業 | 卸売業 | 小売業 | その他産業 |
|-----|-------|-------|------|------|------|------|------|-------|
| 15年 | 4～6 | 月期 | ▲ 23 | ▲ 5 | ▲ 45 | ▲ 7 | ▲ 44 | ▲ 26 |
| | 7～9 | 〃 | ▲ 13 | ▲ 0 | ▲ 35 | ▲ 17 | ▲ 18 | ▲ 14 |
| | 10～12 | 〃 | ▲ 17 | ▲ 1 | ▲ 34 | ▲ 25 | ▲ 21 | ▲ 26 |
| 16年 | 1～3 | 〃 | ▲ 3 | ▲ 30 | ▲ 43 | ▲ 4 | ▲ 14 | ▲ 10 |
| | 4～6 | 〃 | ▲ 10 | ▲ 7 | ▲ 39 | ▲ 10 | ▲ 28 | ▲ 1 |
| | 7～9 | 〃 | ▲ 9 | ▲ 2 | ▲ 39 | ▲ 17 | ▲ 24 | ▲ 6 |
| | 10～12 | 〃 | ▲ 3 | ▲ 12 | ▲ 31 | ▲ 10 | ▲ 14 | ▲ 12 |
| 17年 | 1～3 | 〃 | ▲ 21 | ▲ 22 | ▲ 41 | ▲ 7 | ▲ 18 | ▲ 19 |
| | 4～6 | 〃 | ▲ 12 | ▲ 9 | ▲ 43 | ▲ 7 | ▲ 7 | ▲ 20 |
| | 7～9 | 〃 | ▲ 17 | ▲ 21 | ▲ 40 | ▲ 13 | ▲ 3 | ▲ 12 |
| | 10～12 | 〃 | ▲ 12 | ▲ 12 | ▲ 30 | ▲ 9 | ▲ 5 | ▲ 16 |
| 18年 | 1～3 | 〃 | ▲ 13 | ▲ 18 | ▲ 31 | ▲ 16 | ▲ 6 | ▲ 3 |
| | 4～6 | 〃 | ▲ 15 | ▲ 17 | ▲ 33 | ▲ 15 | ▲ 11 | ▲ 8 |
| | 7～9 | 〃 | ▲ 18 | ▲ 22 | ▲ 11 | ▲ 25 | ▲ 17 | ▲ 11 |
| | 10～12 | 〃 | ▲ 20 | ▲ 18 | ▲ 28 | ▲ 33 | ▲ 30 | ▲ 7 |
| 19年 | 1～3 | 〃 | ▲ 13 | ▲ 18 | ▲ 9 | ▲ 31 | ▲ 17 | ▲ 8 |
| | 4～6 | 〃 | ▲ 22 | ▲ 20 | ▲ 36 | ▲ 29 | ▲ 23 | ▲ 15 |
| | 7～9 | 〃 | ▲ 27 | ▲ 31 | ▲ 34 | ▲ 35 | ▲ 28 | ▲ 14 |
| | 10～12 | 〃 | ▲ 23 | ▲ 8 | ▲ 45 | ▲ 22 | ▲ 50 | ▲ 13 |
| 20年 | 1～3 | 〃 | ▲ 24 | ▲ 10 | ▲ 32 | ▲ 20 | ▲ 45 | ▲ 27 |
| | 4～6 | 〃 | ▲ 27 | ▲ 15 | ▲ 49 | ▲ 27 | ▲ 44 | ▲ 22 |
| | 7～9 | 〃 | ▲ 35 | ▲ 23 | ▲ 50 | ▲ 38 | ▲ 50 | ▲ 28 |
| | 10～12 | 〃 | ▲ 36 | ▲ 28 | ▲ 46 | ▲ 29 | ▲ 59 | ▲ 27 |
| 21年 | 1～3 | 〃 | ▲ 50 | ▲ 44 | ▲ 40 | ▲ 38 | ▲ 74 | ▲ 50 |
| | 4～6 | 〃 | ▲ 55 | ▲ 53 | ▲ 56 | ▲ 52 | ▲ 69 | ▲ 50 |
| | 7～9 | 〃 | ▲ 49 | ▲ 53 | ▲ 36 | ▲ 38 | ▲ 57 | ▲ 50 |
| | 10～12 | 〃 | ▲ 47 | ▲ 39 | ▲ 38 | ▲ 65 | ▲ 49 | ▲ 53 |
| 22年 | 1～3 | 〃 | ▲ 31 | ▲ 20 | ▲ 37 | ▲ 39 | ▲ 35 | ▲ 36 |
| | 4～6 | 〃 | ▲ 28 | ▲ 23 | ▲ 30 | ▲ 8 | ▲ 36 | ▲ 35 |
| | 7～9 | 〃 | ▲ 30 | ▲ 26 | ▲ 38 | ▲ 19 | ▲ 31 | ▲ 33 |
| | 10～12 | 〃 | ▲ 24 | ▲ 25 | ▲ 41 | ▲ 5 | ▲ 41 | ▲ 14 |
| 23年 | 1～3 | 〃 | ▲ 26 | ▲ 26 | ▲ 31 | ▲ 23 | ▲ 22 | ▲ 25 |
| | 4～6 | 〃 | ▲ 21 | ▲ 9 | ▲ 31 | ▲ 49 | ▲ 25 | ▲ 15 |
| | 7～9 | 〃 | ▲ 23 | ▲ 27 | ▲ 29 | ▲ 23 | ▲ 46 | ▲ 7 |
| | 10～12 | 〃 | ▲ 10 | ▲ 10 | ▲ 30 | ▲ 10 | ▲ 14 | ▲ 3 |
| 24年 | 1～3 | 〃 | ▲ 8 | ▲ 18 | ▲ 17 | ▲ 13 | ▲ 17 | ▲ 4 |
| | 4～6 | 〃 | ▲ 16 | ▲ 12 | ▲ 25 | ▲ 3 | ▲ 34 | ▲ 9 |
| | 7～9 | 〃 | ▲ 15 | ▲ 14 | ▲ 26 | ▲ 0 | ▲ 15 | ▲ 19 |
| | 10～12 | 〃 | ▲ 14 | ▲ 16 | ▲ 5 | ▲ 0 | ▲ 27 | ▲ 16 |
| 25年 | 1～3 | 〃 | ▲ 16 | ▲ 25 | ▲ 6 | ▲ 30 | ▲ 12 | ▲ 14 |
| | 4～6 | 〃 | ▲ 4 | ▲ 12 | ▲ 2 | ▲ 0 | ▲ 11 | ▲ 3 |
| | 7～9 | 〃 | ▲ 2 | ▲ 14 | ▲ 23 | ▲ 3 | ▲ 7 | ▲ 7 |
| | 10～12 | 〃 | ▲ 11 | ▲ 6 | ▲ 34 | ▲ 18 | ▲ 16 | ▲ 10 |
| 26年 | 1～3 | 〃 | ▲ 23 | ▲ 6 | ▲ 50 | ▲ 22 | ▲ 45 | ▲ 15 |
| | 4～6 | 〃 | ▲ 5 | ▲ 15 | ▲ 6 | ▲ 12 | ▲ 20 | ▲ 8 |
| | 7～9 | 月期見通し | ▲ 5 | ▲ 13 | ▲ 4 | ▲ 7 | ▲ 0 | ▲ 2 |

(注)D. I. =「増加」-「減少」

損益D. I. の推移

| | | | 全産業 | 製造業 | 建設業 | 卸売業 | 小売業 | その他産業 |
|-----|-------|-------|------|------|------|------|------|-------|
| 15年 | 4~6 | 月期 | ▲ 13 | ▲ 2 | ▲ 25 | ▲ 19 | ▲ 16 | ▲ 13 |
| | 7~9 | " | ▲ 10 | ▲ 3 | ▲ 25 | ▲ 20 | ▲ 14 | ▲ 13 |
| | 10~12 | " | ▲ 11 | ▲ 4 | ▲ 30 | ▲ 18 | ▲ 13 | ▲ 15 |
| 16年 | 1~3 | " | ▲ 1 | ▲ 16 | ▲ 31 | ▲ 2 | ▲ 7 | ▲ 2 |
| | 4~6 | " | ▲ 9 | ▲ 2 | ▲ 45 | ▲ 12 | ▲ 13 | ▲ 3 |
| | 7~9 | " | ▲ 7 | ▲ 6 | ▲ 35 | ▲ 9 | ▲ 10 | ▲ 2 |
| | 10~12 | " | ▲ 5 | ▲ 2 | ▲ 28 | ▲ 6 | ▲ 5 | ▲ 13 |
| 17年 | 1~3 | " | ▲ 18 | ▲ 11 | ▲ 41 | ▲ 0 | ▲ 20 | ▲ 26 |
| | 4~6 | " | ▲ 12 | ▲ 7 | ▲ 42 | ▲ 2 | ▲ 0 | ▲ 20 |
| | 7~9 | " | ▲ 16 | ▲ 17 | ▲ 33 | ▲ 15 | ▲ 4 | ▲ 14 |
| | 10~12 | " | ▲ 13 | ▲ 11 | ▲ 30 | ▲ 5 | ▲ 9 | ▲ 17 |
| 18年 | 1~3 | " | ▲ 23 | ▲ 22 | ▲ 36 | ▲ 22 | ▲ 19 | ▲ 20 |
| | 4~6 | " | ▲ 22 | ▲ 21 | ▲ 25 | ▲ 9 | ▲ 35 | ▲ 17 |
| | 7~9 | " | ▲ 28 | ▲ 36 | ▲ 24 | ▲ 14 | ▲ 40 | ▲ 22 |
| | 10~12 | " | ▲ 23 | ▲ 16 | ▲ 32 | ▲ 19 | ▲ 42 | ▲ 19 |
| 19年 | 1~3 | " | ▲ 19 | ▲ 12 | ▲ 32 | ▲ 35 | ▲ 30 | ▲ 3 |
| | 4~6 | " | ▲ 18 | ▲ 16 | ▲ 18 | ▲ 30 | ▲ 23 | ▲ 13 |
| | 7~9 | " | ▲ 24 | ▲ 29 | ▲ 27 | ▲ 25 | ▲ 28 | ▲ 13 |
| | 10~12 | " | ▲ 31 | ▲ 31 | ▲ 38 | ▲ 21 | ▲ 58 | ▲ 13 |
| 20年 | 1~3 | " | ▲ 29 | ▲ 25 | ▲ 36 | ▲ 29 | ▲ 40 | ▲ 23 |
| | 4~6 | " | ▲ 33 | ▲ 33 | ▲ 51 | ▲ 12 | ▲ 50 | ▲ 26 |
| | 7~9 | " | ▲ 39 | ▲ 35 | ▲ 55 | ▲ 28 | ▲ 48 | ▲ 35 |
| | 10~12 | " | ▲ 46 | ▲ 37 | ▲ 67 | ▲ 41 | ▲ 53 | ▲ 42 |
| 21年 | 1~3 | " | ▲ 41 | ▲ 41 | ▲ 51 | ▲ 23 | ▲ 53 | ▲ 31 |
| | 4~6 | " | ▲ 38 | ▲ 42 | ▲ 50 | ▲ 26 | ▲ 33 | ▲ 35 |
| | 7~9 | " | ▲ 26 | ▲ 28 | ▲ 39 | ▲ 23 | ▲ 15 | ▲ 21 |
| | 10~12 | " | ▲ 26 | ▲ 18 | ▲ 30 | ▲ 32 | ▲ 15 | ▲ 35 |
| 22年 | 1~3 | " | ▲ 20 | ▲ 11 | ▲ 32 | ▲ 20 | ▲ 17 | ▲ 27 |
| | 4~6 | " | ▲ 20 | ▲ 17 | ▲ 20 | ▲ 3 | ▲ 25 | ▲ 32 |
| | 7~9 | " | ▲ 22 | ▲ 19 | ▲ 30 | ▲ 17 | ▲ 21 | ▲ 27 |
| | 10~12 | " | ▲ 22 | ▲ 18 | ▲ 46 | ▲ 13 | ▲ 36 | ▲ 10 |
| 23年 | 1~3 | " | ▲ 24 | ▲ 19 | ▲ 29 | ▲ 26 | ▲ 17 | ▲ 29 |
| | 4~6 | " | ▲ 15 | ▲ 8 | ▲ 31 | ▲ 34 | ▲ 12 | ▲ 10 |
| | 7~9 | " | ▲ 24 | ▲ 24 | ▲ 28 | ▲ 30 | ▲ 40 | ▲ 11 |
| | 10~12 | " | ▲ 10 | ▲ 17 | ▲ 19 | ▲ 8 | ▲ 17 | ▲ 6 |
| 24年 | 1~3 | " | ▲ 14 | ▲ 24 | ▲ 20 | ▲ 0 | ▲ 19 | ▲ 2 |
| | 4~6 | " | ▲ 16 | ▲ 15 | ▲ 33 | ▲ 7 | ▲ 12 | ▲ 16 |
| | 7~9 | " | ▲ 17 | ▲ 16 | ▲ 21 | ▲ 16 | ▲ 10 | ▲ 21 |
| | 10~12 | " | ▲ 15 | ▲ 20 | ▲ 9 | ▲ 8 | ▲ 19 | ▲ 15 |
| 25年 | 1~3 | " | ▲ 16 | ▲ 27 | ▲ 4 | ▲ 35 | ▲ 12 | ▲ 7 |
| | 4~6 | " | ▲ 9 | ▲ 18 | ▲ 10 | ▲ 9 | ▲ 14 | ▲ 3 |
| | 7~9 | " | ▲ 5 | ▲ 9 | ▲ 4 | ▲ 5 | ▲ 17 | ▲ 6 |
| | 10~12 | " | ▲ 1 | ▲ 6 | ▲ 16 | ▲ 3 | ▲ 0 | ▲ 1 |
| 26年 | 1~3 | " | ▲ 12 | ▲ 1 | ▲ 43 | ▲ 19 | ▲ 5 | ▲ 7 |
| | 4~6 | " | ▲ 5 | ▲ 1 | ▲ 8 | ▲ 15 | ▲ 31 | ▲ 1 |
| | 7~9 | 月期見通し | ▲ 6 | ▲ 7 | ▲ 2 | ▲ 7 | ▲ 7 | ▲ 7 |

(注)D. I. =「好転」-「悪化」

資金繰りD. I. の推移

| | | | 全産業 | 製造業 | 建設業 | 卸売業 | 小売業 | その他産業 |
|-----|-------|-------|------|------|------|------|------|-------|
| 15年 | 4～6 | 月期 | ▲ 5 | 4 | 8 | 17 | ▲ 17 | ▲ 23 |
| | 7～9 | " | ▲ 7 | 1 ▲ | 6 | 4 | ▲ 15 | ▲ 17 |
| | 10～12 | " | ▲ 9 | 1 ▲ | 17 | ▲ 4 | ▲ 17 | ▲ 19 |
| 16年 | 1～3 | " | ▲ 8 | 5 ▲ | 17 | ▲ 4 | ▲ 19 | ▲ 7 |
| | 4～6 | " | ▲ 3 | 8 | 5 | 2 ▲ | 20 ▲ | 8 |
| | 7～9 | " | ▲ 5 | 4 ▲ | 14 | ▲ 2 | ▲ 13 | ▲ 8 |
| | 10～12 | " | ▲ 3 | ▲ 1 | 0 | 3 ▲ | ▲ 13 | ▲ 4 |
| 17年 | 1～3 | " | ▲ 6 | 4 ▲ | 11 | 0 | ▲ 15 | ▲ 14 |
| | 4～6 | " | ▲ 5 | 0 | 8 | 5 ▲ | ▲ 13 | ▲ 14 |
| | 7～9 | " | ▲ 12 | ▲ 15 | ▲ 10 | ▲ 4 | ▲ 16 | ▲ 10 |
| | 10～12 | " | ▲ 12 | ▲ 10 | ▲ 9 | 7 ▲ | ▲ 20 | ▲ 17 |
| 18年 | 1～3 | " | ▲ 9 | ▲ 11 | ▲ 5 | 5 | ▲ 26 | ▲ 6 |
| | 4～6 | " | ▲ 7 | ▲ 5 | ▲ 2 | 2 ▲ | ▲ 17 | ▲ 7 |
| | 7～9 | " | ▲ 11 | ▲ 11 | ▲ 4 | 0 ▲ | ▲ 24 | ▲ 13 |
| | 10～12 | " | ▲ 13 | ▲ 9 | ▲ 13 | 0 ▲ | ▲ 28 | ▲ 13 |
| 19年 | 1～3 | " | ▲ 11 | ▲ 14 | ▲ 6 | 0 | ▲ 28 | ▲ 4 |
| | 4～6 | " | ▲ 7 | ▲ 6 | 4 ▲ | 7 ▲ | ▲ 24 | ▲ 8 |
| | 7～9 | " | ▲ 13 | ▲ 13 | ▲ 5 | ▲ 14 | ▲ 24 | ▲ 11 |
| | 10～12 | " | ▲ 16 | ▲ 12 | ▲ 19 | ▲ 5 | ▲ 35 | ▲ 9 |
| 20年 | 1～3 | " | ▲ 18 | ▲ 14 | ▲ 23 | ▲ 8 | ▲ 25 | ▲ 17 |
| | 4～6 | " | ▲ 20 | ▲ 16 | ▲ 25 | ▲ 22 | ▲ 34 | ▲ 14 |
| | 7～9 | " | ▲ 26 | ▲ 20 | ▲ 27 | ▲ 23 | ▲ 46 | ▲ 18 |
| | 10～12 | " | ▲ 24 | ▲ 22 | ▲ 31 | ▲ 20 | ▲ 33 | ▲ 18 |
| 21年 | 1～3 | " | ▲ 21 | ▲ 24 | ▲ 8 | ▲ 14 | ▲ 39 | ▲ 17 |
| | 4～6 | " | ▲ 23 | ▲ 22 | ▲ 22 | ▲ 19 | ▲ 36 | ▲ 15 |
| | 7～9 | " | ▲ 17 | ▲ 14 | ▲ 15 | ▲ 9 | ▲ 28 | ▲ 17 |
| | 10～12 | " | ▲ 17 | ▲ 12 | ▲ 12 | ▲ 15 | ▲ 29 | ▲ 20 |
| 22年 | 1～3 | " | ▲ 16 | ▲ 7 | ▲ 19 | ▲ 10 | ▲ 34 | ▲ 15 |
| | 4～6 | " | ▲ 11 | ▲ 2 | ▲ 10 | ▲ 2 | ▲ 38 | ▲ 11 |
| | 7～9 | " | ▲ 12 | ▲ 6 | ▲ 12 | ▲ 5 | ▲ 27 | ▲ 14 |
| | 10～12 | " | ▲ 9 | ▲ 5 | ▲ 5 | ▲ 10 | ▲ 25 | ▲ 7 |
| 23年 | 1～3 | " | ▲ 13 | ▲ 2 | ▲ 23 | ▲ 5 | ▲ 20 | ▲ 19 |
| | 4～6 | " | ▲ 7 | 2 ▲ | 9 | ▲ 6 | ▲ 20 | ▲ 9 |
| | 7～9 | " | ▲ 9 | ▲ 4 | ▲ 8 | ▲ 10 | ▲ 23 | ▲ 6 |
| | 10～12 | " | ▲ 10 | ▲ 10 | ▲ 16 | ▲ 7 | ▲ 20 | ▲ 2 |
| 24年 | 1～3 | " | ▲ 10 | ▲ 8 | ▲ 9 | ▲ 3 | ▲ 22 | ▲ 7 |
| | 4～6 | " | ▲ 12 | ▲ 8 | ▲ 14 | ▲ 8 | ▲ 25 | ▲ 7 |
| | 7～9 | " | ▲ 9 | ▲ 10 | ▲ 6 | 0 ▲ | ▲ 18 | ▲ 7 |
| | 10～12 | " | ▲ 10 | ▲ 9 | ▲ 13 | 2 ▲ | ▲ 24 | ▲ 8 |
| 25年 | 1～3 | " | ▲ 13 | ▲ 12 | ▲ 15 | ▲ 15 | ▲ 16 | ▲ 10 |
| | 4～6 | " | ▲ 6 | ▲ 7 | 3 | 5 ▲ | ▲ 20 | ▲ 6 |
| | 7～9 | " | ▲ 8 | ▲ 4 | ▲ 7 | ▲ 2 | ▲ 13 | ▲ 11 |
| | 10～12 | " | ▲ 6 | ▲ 8 | ▲ 3 | ▲ 2 | ▲ 13 | 1 |
| 26年 | 1～3 | " | 1 | 3 | 5 | 0 | ▲ 5 | ▲ 2 |
| | 4～6 | " | ▲ 1 | ▲ 2 | ▲ 1 | ▲ 4 | ▲ 9 | 2 |
| | 7～9 | 月期見通し | ▲ 5 | ▲ 9 | ▲ 4 | 0 | ▲ 9 | ▲ 2 |

(注)D. I. =「楽」-「窮屈」

設備投資実施割合の推移

単位：%

| | | | 全産業 | 製造業 | 建設業 | 卸売業 | 小売業 | その他産業 |
|-----|-------|-------|-----|-----|-----|-----|-----|-------|
| 15年 | 4～6 | 月期 | 32 | 34 | 14 | 40 | 30 | 38 |
| | 7～9 | 〃 | 33 | 38 | 21 | 30 | 29 | 37 |
| | 10～12 | 〃 | 33 | 43 | 26 | 25 | 22 | 38 |
| 16年 | 1～3 | 〃 | 31 | 45 | 7 | 28 | 30 | 30 |
| | 4～6 | 〃 | 31 | 38 | 33 | 21 | 24 | 33 |
| | 7～9 | 〃 | 35 | 43 | 12 | 24 | 33 | 50 |
| | 10～12 | 〃 | 33 | 36 | 21 | 23 | 36 | 39 |
| 17年 | 1～3 | 〃 | 31 | 35 | 15 | 30 | 24 | 41 |
| | 4～6 | 〃 | 35 | 42 | 26 | 28 | 29 | 39 |
| | 7～9 | 〃 | 39 | 44 | 19 | 35 | 40 | 46 |
| | 10～12 | 〃 | 48 | 59 | 27 | 50 | 39 | 55 |
| 18年 | 1～3 | 〃 | 39 | 48 | 16 | 39 | 40 | 42 |
| | 4～6 | 〃 | 35 | 45 | 15 | 28 | 33 | 40 |
| | 7～9 | 〃 | 34 | 43 | 11 | 27 | 35 | 41 |
| | 10～12 | 〃 | 44 | 50 | 28 | 35 | 44 | 50 |
| 19年 | 1～3 | 〃 | 43 | 50 | 30 | 42 | 41 | 43 |
| | 4～6 | 〃 | 36 | 48 | 20 | 31 | 28 | 40 |
| | 7～9 | 〃 | 42 | 46 | 24 | 38 | 40 | 49 |
| | 10～12 | 〃 | 44 | 58 | 25 | 24 | 42 | 48 |
| 20年 | 1～3 | 〃 | 40 | 50 | 14 | 37 | 38 | 44 |
| | 4～6 | 〃 | 38 | 45 | 11 | 27 | 42 | 45 |
| | 7～9 | 〃 | 43 | 52 | 22 | 33 | 40 | 47 |
| | 10～12 | 〃 | 39 | 49 | 17 | 26 | 29 | 48 |
| 21年 | 1～3 | 〃 | 39 | 55 | 21 | 29 | 32 | 37 |
| | 4～6 | 〃 | 32 | 38 | 14 | 26 | 29 | 37 |
| | 7～9 | 〃 | 34 | 42 | 13 | 25 | 28 | 41 |
| | 10～12 | 〃 | 31 | 40 | 13 | 21 | 27 | 34 |
| 22年 | 1～3 | 〃 | 32 | 43 | 14 | 18 | 27 | 34 |
| | 4～6 | 〃 | 29 | 46 | 16 | 18 | 15 | 28 |
| | 7～9 | 〃 | 32 | 48 | 26 | 23 | 17 | 29 |
| | 10～12 | 〃 | 33 | 35 | 27 | 28 | 19 | 43 |
| 23年 | 1～3 | 〃 | 32 | 45 | 12 | 23 | 27 | 35 |
| | 4～6 | 〃 | 29 | 35 | 13 | 18 | 21 | 38 |
| | 7～9 | 〃 | 33 | 30 | 22 | 43 | 27 | 41 |
| | 10～12 | 〃 | 32 | 35 | 23 | 18 | 23 | 42 |
| 24年 | 1～3 | 〃 | 27 | 30 | 10 | 32 | 27 | 29 |
| | 4～6 | 〃 | 31 | 41 | 18 | 18 | 24 | 36 |
| | 7～9 | 〃 | 37 | 45 | 23 | 26 | 30 | 45 |
| | 10～12 | 〃 | 36 | 42 | 24 | 24 | 34 | 43 |
| 25年 | 1～3 | 〃 | 35 | 44 | 24 | 26 | 37 | 35 |
| | 4～6 | 〃 | 31 | 40 | 24 | 22 | 23 | 34 |
| | 7～9 | 〃 | 36 | 44 | 28 | 29 | 32 | 38 |
| | 10～12 | 〃 | 34 | 39 | 16 | 28 | 36 | 40 |
| 26年 | 1～3 | 〃 | 36 | 43 | 34 | 25 | 44 | 32 |
| | 4～6 | 〃 | 32 | 35 | 27 | 20 | 31 | 36 |
| | 7～9 | 月期見通し | 35 | 44 | 27 | 22 | 32 | 38 |

最近の業況に関する主な意見

| 業種 | 意見 | | |
|-------|-------|---|--|
| 製造業 | 食料品 | 本格焼酎業界では、ブランド淘汰、販売価格の低下が大きな問題となっている。 県内、県外ともに消費増税前の消費に戻っていない。4月の仮需要の反動減はわかるが、5月、6月ともに前年割れである。 原料(生鰹)価格は落ち着いている。 若干は増税の影響があるが、回復の兆しもでてきている。 | |
| | 窯業・土石 | 好景気の波が鹿児島では実感できない。物価や税金だけ上がっているため、今後、業界の厳しさは増すと思われる。 組合活動の円滑化に取り組む。 | |
| | 機械・金属 | アベノミクスの影響により、製造業全体として景気が上向いている実感はある。しかし、競争も激化しており、他社との差別化を図る為の技術力の向上が重要と考える。今後、この点に注力して取り組んでいく予定。 | |
| | 電気・電子 | 競争他社との競争激化により、価格低減がさらに進むと思われる。 | |
| | その他 | 地方、田舎の若者は、賃金は安いが墮落気質が激しい。大手企業の日本離れが、ますます進んでいくと思う。 | |
| | 建設業 | 土木 | 上半期の公共工事の発注は、かけ声ばかりである。工事受注の減少が予想される。 |
| | | 建築 | 「県内業況が好転している」との景気判断には、不安を感じる。 消費増税、原材料費のアップなどで、事業の先行きは見通せないが、積極的に対抗策を打っていこうと思う。 |
| 総合建設 | | 公共事業の発注が遅れている。 | |
| その他 | | 6月までは公共工事の受注が増加したが、採算性は悪化が懸念される。7月以降は公共工事の落ち込みを予想している。 | |
| 卸売業 | 食料品 | 新幹線効果も薄れてきているので、市と県は観光振興に力を入れていただきたい。 流通業界の再編の流れに乗れない中小企業としては、事業の先行きに不安がある。しかし、自社の努力で道を切り開いて行くことが正解と、最近考えるようになった(どこの地域でも同様な悩みをもつ経営者は多いと思う)。 | |
| | 建設資材 | 前期に引き続き、業績は好調である。ただ、鉄鋼関係は県外企業との価格競争で苦戦している。 | |
| | その他 | 原材料の不足、価格高騰により、供給量の確保が困難。高品質な高額商品へシフトしたいが、現状では未だ低額商品がメインである。 | |
| 小売業 | 衣料品 | 業況の見通しが不透明である。 | |
| | 石油・ガス | 消費増税の影響で、4～5月は反動減が大きかった。6月以降は、やや回復傾向である。 | |
| | その他 | 業界全体が伸び悩んでいる。 特に大きな変化なし。 製品供給メーカー(ディーラー)の対応が悪くなっており、将来の見通しが立ち難く、先行きに不安を感じる。 | |
| その他産業 | 運輸・通信 | 貸切バス運賃・料金適正化のため、7月から法律が改正された。貸切バス事業の安定化、業績向上につながると思う。 | |
| | 外食 | パート・アルバイトの労働力に頼らざるを得ない状況だが、パート・アルバイトの雇用には、賃金・労働条件の他、地域間の格差もある。立地的に不利な職場には、パート・アルバイトも集まりにくいのが現状である。 | |

| | | |
|-------|------|---|
| その他産業 | サービス | 当社を取り巻く環境は引き続き厳しい。 |
| | | 従来の医薬品では対応できなかった、ガンやアルツハイマー等の疾患に対し、日本に強みがある技術分野(バイオ医薬品)を重点的に開発し、いかに市場を拡大していくかが課題となる。 |
| | | ここ半年、職員を募集しているが、応募も少なく、よい人材を確保するのが難しい。予想に反し消費増税の影響はあまりないため、今期の業績には期待している。 |
| | | 国策により工事の受注は増加している一方で、人材不足が大きな課題となっている。将来的には優秀な人材の獲得が困難になり、資金に余裕のない会社から人材が流出すると考えている。当社は人材育成、労働環境改善へ取り組むことにより、人材などの経営資源を守る戦略を実行していく。 |
| | | 業務拡大に人員補充が追いつかず、既存社員の負担が増加している。どこも人手が足りず、雇用条件の水準が上がっている。 |
| | | 業界は厳しい競争環境にある。 |
| | | 人材確保と育成が大きな問題となっている。 |
| | | アベノミクスの効果はほとんど感じられない。 |
| | 農林水産 | 魚価の乱高下が激しく、漁獲量も不安定なことから、厳しい経営を覚悟している。 |
| | | 表面的には相場高だが、飼料の高止まりと飼料補填の枯渇により、昨年以上に飼料費の支払いが増しているため、実際の業況に変化はない。 |